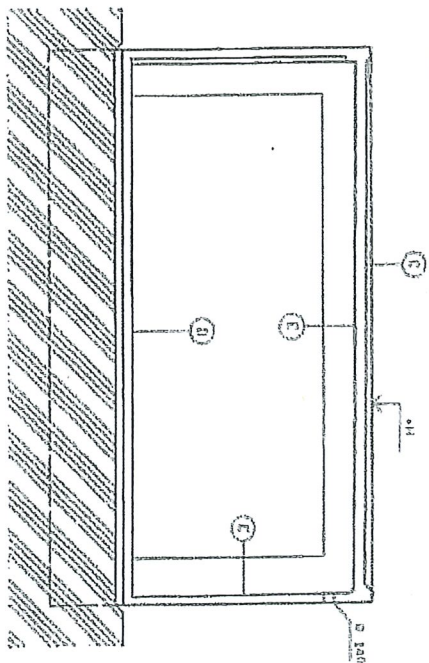
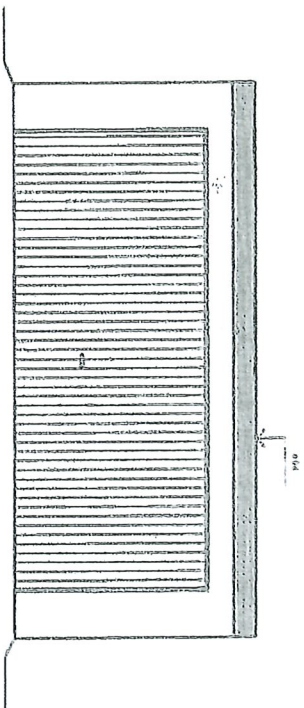


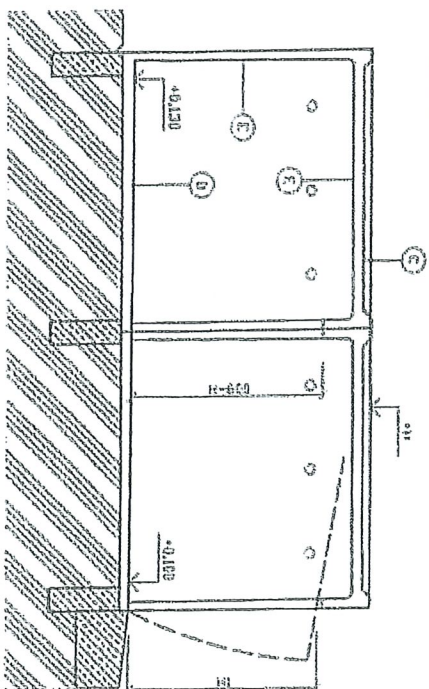
REZ A-A



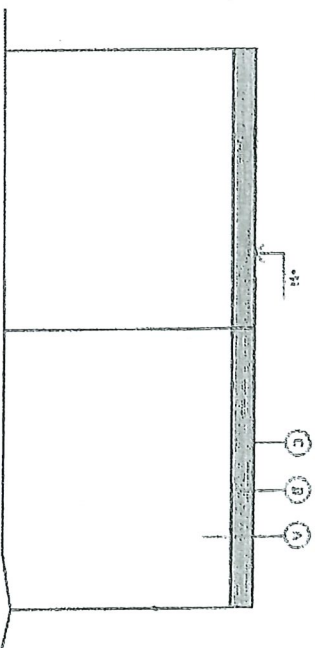
POHLED BOČNÍ



REZ B-B



POHLED ČELNÍ



PRVČEKOVÉ ÚPRAVY

A B E D MĚRA

C KRYCÍ PRŮMĚR

D VĚTRNÉ OCHRANĚNÍ PRŮMĚR



Typ	L [m]	H [m]	M [m]	PROJEKCE Blažná [m]
TEGA 31	5,00	5,00	2,48	4,87 x 1,86
TEGA 32	5,00	5,00	2,73	4,07 x 2,11
TEGA 33	0,80	6,00	2,98	4,07 x 2,36
TEGA 4	7,00	6,00	2,48	4,87 x 1,86

VYPRACOVAVAL	INH. A. NIEBAUER
VERDICE	
ARCE	VELKOPROSTOROVÁ GARŽ TEGA
ČASŤ	REZY, POHLEDY
	GLASIERSTROM
	0222924
	04/2007