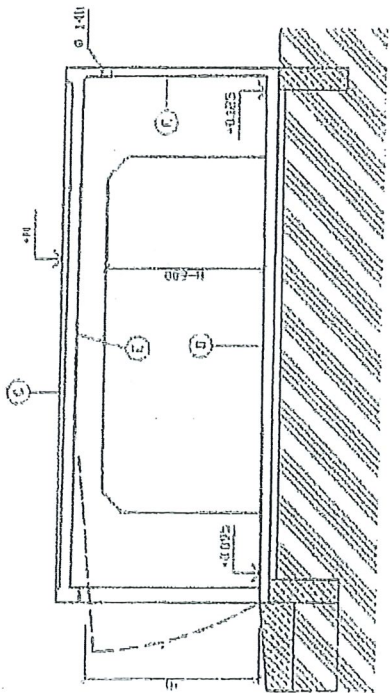
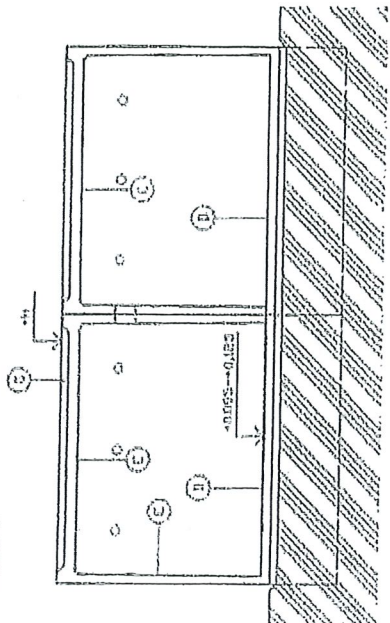


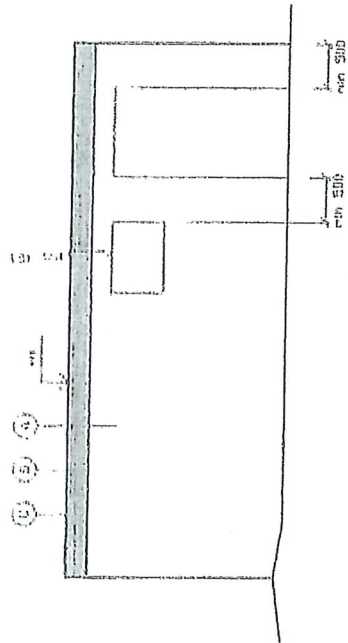
ŘEZ A-A




ŘEZ B-B



POHLED BOČNÍ



POHLED ČELNÍ



ROZMĚRY ÚPRAVY

① ② ③ ④ ⑤ ⑥

① NĚKDEJŠÍ ÚPRAVA

② NĚKDEJŠÍ ÚPRAVA



VÝPRAVEČNÍ	ING. A. NIEBAUER	GLASIER, S. G.	DATA
V. ČÍSLO		11000	04/2007
NÁZEV	DVOUGARŽ TĚLA		
ČÁST	ŘÍZY, POHLEDY		

Typ	L (m)	B (m)	H (m)	Výška šifry, cm	Výška šifry, cm	PROJEKT KONTA I. NÁSTAVBY PŘEDKONSTR.
TEGA 1	2,55	6,00	2,48	2,47 ± 2,09	2,47 ± 1,92	2,47 ± 1,92
TEGA 2	2,55	2,70	2,40	2,33 ± 2,08	2,29 ± 1,95	2,29 ± 1,95
TEGA 31	6,00	6,00	2,40	2,47 ± 2,09	2,47 ± 1,95	2,47 ± 1,95
TEGA 32	6,00	6,00	2,73	2,47 ± 2,05	2,47 ± 2,26	2,47 ± 2,26
TEGA 33	6,00	6,00	2,90	2,47 ± 2,09	2,47 ± 2,45	2,47 ± 2,45
TEGA 4	7,00	6,00	2,40	2,47 ± 2,09	2,47 ± 1,95	2,47 ± 1,95